

図書館ガイダンス

資料・雑誌論文・新聞記事の探し方を説明します。

目次

図書の検索

- 1-1. 図書館ホームページ
- 1-2. 図書の検索方法
- 1-3. 検索結果画面
- 1-4. 検索結果画面(詳細)

論文の検索

- 2-1. 論文の検索方法
- 2-2. 実際に検索するには？(医中誌Web)
- 2-3. 検索方法(医中誌Web)
- 2-4. SFX使用方法
- 2-5. 学外文献複写申請フォーム

新聞記事の検索

- 3-1. 新聞記事検索の方法
- 3-2. 新聞記事データベースを開く
- 3-3. 新聞記事データベースを開く(読売新聞)
- 3-4. 新聞記事を探す(読売新聞)
- 3-5. 新聞記事検索結果(読売新聞)

図書館のホームページへは大学のトップページの左下の「Lib」のアイコンをクリックしてください。学外から検索する場合は、下のアイコンからご利用ください。

大学ホームページ

The screenshot shows the Bunri University of Hospitality homepage. At the top, there are navigation links for HOME, Site Map, Bus Timetable, and Contact Us. Below this is a search bar and a row of buttons for various university services. The main content area features a large banner with images of students and faculty, and a 'Replay' section with navigation links for different user groups. A 'What's New' section lists recent news items. At the bottom left, there are icons for 'Lib' (Library) and '蔵書検索' (Collection Search). A red box highlights these icons, and a blue arrow points from a text box to them. A green box highlights the 'Lib' icon for on-campus use, and another green box highlights the '蔵書検索' icon for off-campus use.

まずは、図書館のホームページを見てみましょう。

1-1.図書館ホームページ

こちらが図書館のトップページです。

レポートの資料集めや、読みたい本を探したいなど図書館を利用したい時はこちらからどうぞ。



図書館のホームページが表示されました。
蔵書検索・新聞記事検索・論文検索などができます。
図書館の利用法や資料の探し方などの役立つコンテンツも充実。
実際に使って、どんどん利用してみましょう！

蔵書検索

フリーワードで探す

図書 逐次刊行物 白書・年鑑 映像資料

1資料区分あたり制限なし 件まで

キーワード あいまい

Copyright 2000 - 2008 BrainTech Inc.

What's New

[テスト公開中です4月27日](#) 2010/5/6
[テスト2月1日](#) 2010/5/6
[テスト2](#) 2010/5/6

図書館利用案内

新聞記事・論文
データベース検索

開館カレンダー

Copyright (C) Bunri University of Hospitality Library All Rights Reserved

西武文理大学図書館 蔵書検索サービス

協定検索 詳細検索 ヘルプ

■和洋区分 和書 洋書
■資料種別 図書 雑誌 視聴覚資料

■フリーワード検索

全ての語を含む いずれかの語を含む

■結果の表示順序

■結果の表示件数

ちなみに
学外からの蔵書検索のページ

1-2. 図書の検索方法

探したい資料のキーワードを入力して検索します。



蔵書検索

フリーワードで探す

図書 逐次刊行物 白書・年鑑 映像資料 解除

1資料区分あたり 10件まで

キーワード

あいまい


Copyright 2000 - 2008 Braintech Inc.






①探したい資料のキーワードを入力します。

②入力したら検索ボタンをクリックします。

1-3.検索結果画面

検索結果が表示されました。
この一覧からも、探している資料がある図書館(1・2号館)や請求記号を見ることができますが、より詳しい情報を知るために、そのタイトル部分をクリックします。


西武文理大学 


 [新着図書](#)  [フリーワードで探す](#)  [条件項目で探す](#)  [雑誌索引検索](#)  [図書館カレンダー](#)

検索結果一覧

[このページの説明](#)

フリーワード(あいまい部分):"生化学"

 [絞り込み検索](#)

 [図書\(12\)](#)

1 2 [次へ](#) [最後](#)

見たい資料のリンクをクリックします。

1.イメージできる臨床生化学 図表読解・調べ学習 Gsupple	
20 (2号館), 491.4 , 491.4-Gs , 2002928 , 改訂2版 , Gsupple編集委員会 橋口雅美編 , メディカ出版 , 2008/03	
2.臨床生化学 ナーシング・グラフィカ ; 2.人体の構造と機能	
20 (2号館) , N080 , N080-Na-2 , 2001298 , 第2版 , 三井和浩編 , メディカ出版 , 2008/01	
3.生体工学概論	
20 (2号館) , 491.3 , 491.3-Ma , 2000729 , 村上輝夫編著 , コロナ社 , 2006/04	
4.わかりやすい生化学 疾病と代謝・栄養の理解のために	

1-4.検索結果画面(詳細)

西武文理大学 [トップ](#) [使い方について](#)

[新着図書](#) [フリーワードで探す](#) [条件項目で探す](#) [雑誌索引](#)

資料データ詳細

[検索結果一覧](#) > 資料データ詳細

次へ 最後へ 1/12件

① 状況	
② 請求記号	491.4Gs
書名,巻次,叢書名	イメージできる臨床生化学 図表読解・調べ学習 G suppl
著者名	G suppl編集委員会 橋口雅美編
注記	引用・参考文献: p123 奥付に第2版の表記あり
出版地	吹田
出版者	メディカ出版
③ 保管場所コード	20 (2号館)
出版年月日	2008/03
受入年月日	2009/03/01
定価	2000
④ 貸出禁止区分	貸
登録番号	2002928

[ページのトップへ](#)

①状況:資料が「貸出中」・「貸出禁止」か確認できます。
②請求記号:本の背ラベルに貼ってある英数字のこと。
資料の分野・所蔵してある書架が分かります。
③保管場所コード:資料が所蔵してある図書館が分かります。
④貸出禁止区分:貸出可能かどうか分かります。

この調べた情報をもとに、実際に書架へ行って資料を探してみましょう。

2-1.論文の検索方法

図書館ホームページの「資料検索」ページに論文が検索できる各種データベースの一覧があります。
ここでは例として、医学系論文データベース「医中誌Web」を使って検索してみます。

Lib 西武文理大学図書館
Bunri University of Hospitality Library

HOME | 利用案内 | **資料検索** | 図書館活用法 | カレンダー | 研究紀要

資料検索

- OPAC(蔵書検索)
- 文献ナビゲーションシステム
- 新聞記事検索
- 総合検索
- 図書館内容検索
- 看護・医学系論文検索**

資料検索

学内のPCを使って図書館の蔵書だけでなく、新聞記事の検索や論文の検索、さらには他大学の蔵書も検索できます。
ダウンロードした検索結果や新聞記事、論文のフルテキストデータをプリントして持ち出すことができます。
使い方は検索マニュアルを参照の上、お気軽にカウンターまでお問い合わせください。
*学外からは利用できません。

OPAC(蔵書検索システム)

OPAC詳細 OPAC

データベースのリンク一覧が表示されます。

②バナー画像をクリック

看護・医学系論文検索

論文を探すためのデータベースです。
研究テーマに沿って論文を検索し、その論文の収録誌を特定します。
収録されている雑誌が学内で見つからなかった場合は、実費を負担して頂くことになり、その複製を取り寄せることができます。
取り寄せには時間がかかるため、余裕を持ってご依頼ください。
データベース利用後は、ログオフを忘れずに行ってください。

データベース詳細	データベース
医中誌Web 日本語医学系論文検索データベース。 検索対象の収録誌が多く、医学系日本語論文検索の入口となります。 日本語論文検索の際は、まずは医中誌Webから検索を行ってみてください。	 S・F・X 対応
メディカルオンライン 日本語医学系フルテキストデータベース。 多くの論文がフルテキストデータで提供されているので、その場で論文本文をダウンロードし、閲覧が可能です。 但し、医中誌に比べて検索対象が限定される為、まずは医中誌で検索を行ってください。 医中誌の検索結果でメディカルオンラインにフルテキストデータが掲載されている場合は、医中誌の検索結果から直接メディカルオンラインへジャンプできます。	 インターネットで必要な文献を 論文単位で即座に入手できる！ メディカルオンライン 医学文献検索メディカルオンライン Medical*Online はこちら
EBSCO HOST 以下の2つのデータベースを利用できます。 CINAHL Plus with Full Text 看護学関係データベースです。論文本文も閲覧できます。	 S・F・X 対応
Pubmed 医学系英語論文データベースのPub.Medです。 *右のリンクを利用しないで直接Pub.Medを利用する場合は、Pub.Medの検索結果からSFXを利用できません。	 S・F・X 対応

[トップへ戻る](#)

各データベースにログインをして、検索を始めて下さい。
(ログアウトを忘れずに！)

2-2.実際に検索するには？(医中誌Web)

ここでは例として医中誌Webを使います。

The screenshot shows the Ichushi Web interface. At the top left, it says "医中誌WEB chushi web" and "Japania Centra Revuo Medicina". Below this is "医中誌Web Ver.4 ログイン画面".

On the left side, there is an "Information" section with the following text:

- ・ 医中誌Webのデータベース情報は[こちら](#)でご案内しております
- ・ 医中誌Webのサービス全般については[こちら](#)でご案内しております。
- ・ 医中誌Webに関するお問い合わせは[こちら](#)まで。
(サービスFAQもご参照ください)

Below the information section are two links:

- Ver.4検索ガイド▶
- 医学中央雑誌刊行会Webサイトへ▶

At the bottom of this section is the copyright notice: "Copyright Japan Medical Abstracts Society.All rights reserved."

In the center, there is a green "ログイン" button highlighted with a red box. A yellow callout bubble points to it with the text "「ログイン」をクリック。". Below the button, it says "医中誌Webへのログインはこちらから".

At the top right, there is a "終了" button.

Below the login section, there is a navigation bar with tabs: "HOME", "BASIC", "ADVANCED", "CLIPBOARD", and "書誌確認".

On the left side of the main content area, there is a "Service Menu" with the following items:

- 医中誌ホーム
- 収載誌検索
- SDIサービス
- 医中誌Web DDS
- 管理者メニューへ
- HELP

The main content area has a "検索対象年の指定" section with "2004~2009年" and a link to "変更". A yellow callout bubble points to the "変更" link with the text "どちらかをクリック。".

Below this is an "INFORMATION" section with two bullet points:

- 5月15日より、医中誌ホームページにて、**新型インフルエンザ(H1N1)に関する情報をご提供しております。**
>> 詳細はこちらから
- **医学中央雑誌ユーザー会のお知らせ**
本年7月、医学中央雑誌ユーザー会を全国5箇所(東京、名古屋、札幌、福岡、大阪)で開催いたします。
>> ユーザー会のお申込み等、詳細はこちらから

On the right side of the main content area, there is a "検索はこちらから" section with two buttons: "Advanced" (アドバンスド・モード) and "Basic" (ベーシック・モード). The "Advanced" button is highlighted with a red box. A yellow callout bubble points to it with the text "どちらかをクリック。". Below the "Advanced" button, it says "詳細な検索が可能なパワフルサーチ(お奨め)". Below the "Basic" button, it says "わかりやすいナビゲーションのシンプルサーチ".

2-3. 検索方法 (医中誌Web)

探している論文の検索から入手方法までを説明します。

① 知りたいテーマのキーワードを入力する。

② 検索ボタンをクリック。

検索結果が表示されました。

本文を直接ダウンロードできない論文の場合は、SFXのアイコンをクリック。

このアイコン (PDFの表示) がある論文は、アイコンをクリックして本文をダウンロードすることができます。

検索結果から、読みたい論文を探していきます。
見つかったら、論文のタイトルの上にあるアイコンを確認します。



「メディカルオンラインPDF」のアイコンが表示されていた場合は、クリックすると本文を読む(ダウンロード)することができます。



このアイコンがなかった場合は、掲載されている雑誌から探すことになります。その時は「SFX」のアイコンから検索していきます。
この検索方法は、次のページから説明していきます。

2-4.SFX使用方法



SFXとは、論文データベースの検索結果から『論文の本文を見る』『どこで所蔵しているか分かる』『複写(コピー)サービスを受ける』などへ、ナビゲートするサービスです。

論文を検索して、この「SFX」のアイコン  が表示されたら、クリックします。すると、以下のようなページが表示されます。



SFX Services for this record

Title: ドラマティックな公衆衛生 先達たちの物語 失敗から改革へ 共感をもって着実に フローレンス・ナイティンゲール
Source: 公衆衛生 [0368-5187] 神馬 yr:2009 vol:73 iss:8 pg:607 -610

ベーシックサービス

フルテキスト

フルテキストへのリンクはありません。
1. まずOPACで所蔵確認を行って下さい
2. 所蔵が確認できない場合は、文献複写を依頼して下さい

所蔵情報

- 西武文理大学図書館OPAC で検索する GO
- 西武文理大学OPAC (学外) で検索する GO
- NDL-OPAC 一般資料検索 で所蔵を確認 GO
- NACSIS Webcat で所蔵を確認 GO
- NII Webcat Plus で所蔵を確認 GO

外部文献利用申請

- 文献複写 を申し込む GO

アドバンスサービス

論文の本文がダウンロードできる場合は、「フルテキスト」にリンクが表示されます。

この場合は、本文がダウンロードできない論文なので、「OPACで検索」または、右の「GO」ボタンをクリックして、図書館で資料が所蔵しているか検索してください。

図書館で所蔵がなかった場合は、一番下の「文献複写を申し込む」をクリックしてください。文献複写フォームが表示されます。
☆有料になりますが、他大学・国会図書館から文献を取り寄せることができます。

2-5.学外文献複写申請フォーム

論文を取り寄せたい場合は、こちらの申請フォームを使用します。

「*」がある項目は必ず記入してください。

受付完了や資料到着、または確認事項がある場合に図書館から連絡することがあります。

連絡先は、お間違えのないように記入してください。

「E-Mail」に携帯電話のメールアドレスを入力される方は、必ず図書館からのメールを受け取れる設定にしておいてください。

西武文理大学 学外文献複写申請フォーム

学内で未所蔵の文献のみ受付可能です。
以下の内容を入力し、「申請」ボタンをクリックしてください。
左の見出しの*は必須の入力項目です。

* 氏名	<input type="text"/>
* 学部	<input type="text"/>
* 学籍番号	<input type="text"/>
* 連絡先電話番号	<input type="text"/>
* E-mail	<input type="text"/>
雑誌名	公衆衛生
巻(Vol.)	73
号(No.)	8
ページ	607-610
発行年	2009
著者名	神馬, 征峰
論文名	ドラマティックな公衆衛生 先達たちの物語 失敗から改革へ 共感をもって着実に
メモ	<input type="text"/>
ISSN	0368-5187

*のある項目を漏れなく入力します。

雑誌名、巻号、ページ数、発行年、著者、論文名などは自動的に入力されています。タイトル等が間違っていないか確認してください。

* 受付完了後、図書館から確認の連絡をします。連絡がない場合は、もう一度お知らせください。

最後にもう一度、入力したものを確認してから、申請ボタンをクリック。

3-1.新聞記事検索の方法

図書館では過去の新聞記事を検索し、本文を読むことができます。
図書館ホームページからデータベースをまとめてある「資料検索」ページを開きます。



蔵書検索
フリーワードで探す

図書 逐次刊行物 白書・年報 映像資料

1資料区分あたり 制限なし 件まで

キーワード あいまい

Copyright 2000 - 2008 BrainTech Inc.

What's New
[テスト公開中です4月27日](#) 2010/5/6
[テスト2月1日](#) 2010/5/6
[テスト2](#) 2010/5/6

- 図書館利用案内
- 新聞記事・論文
データベース検索**
- 開館カレンダー

どちらかのボタンをクリックしてください。
データベースのページにジャンプします。

3-2.新聞記事データベースを開く

朝日・産経・毎日・読売新聞の過去の記事を検索できます。
 ここでは、読売新聞を例にとり、データベースの検索方法や本文の閲覧方法を紹介します。
 基本的な利用方法はどの新聞も同じです。

資料検索のページが開きました。新聞記事データベースを開きます。

Lib 西武文理大学図書館
 Bunri University of Hospitality Library

HOME | 利用案内 | 資料検索 | 図書館活用法 | カレンダー | 研究紀要

資料検索

① OPAC(蔵書検索) ② 文献ナビゲーションシステム ③ 新聞記事検索 ④ 総合検索 ⑤ 図書内容検索 ⑥ 看護・医学系

新聞記事検索をクリック。

新聞記事検索

国内主要4誌および日経新聞記事(日経4紙・全誌・ニューズレター)、企業情報(日経会社プロフィール)が検索/本文閲覧/印刷ができます。
 同時アクセス数が各データベース毎に限られています。

ヨミダス文書館(読売新聞)の画像をクリック。

データベース詳細	同時アクセス数	データベース名
朝日新聞1985年～の記事 アエラ・週刊朝日・知恵蔵	2人まで	 大学・公共図書館向け
産経新聞1992年9月～の記事	1人まで	
毎日新聞1987年1月～の記事 Mainichi Daily News(英字新聞) 週刊エコノミスト・写真年鑑	1人まで	 新聞記事データベース
読売新聞1986年9月～の記事 人物のデータベース、The Daily Yomiuri(英字新聞)	2人まで	
新聞記事(日経4紙・全国紙・地方紙・専門紙など) 雑誌記事(日経BP社の雑誌・ニューズレター) 企業情報(日経会社プロフィール・帝国データバンク・東京商工リサーチ企業情報)	有料につき代行検索になります。 利用者は図書館までお申し付けください。	 日経テレコン21

トップへ戻る

3-3.新聞記事データベースを開く(読売新聞)

読売新聞データベース「ヨミダス文書館」が開きました。

新聞記事を検索する時は、「読売新聞記事」をクリックして、記事検索画面を開きます。

***すべての新聞記事のデータベースは、同時に使用できる人数が限られています。**

使用後は必ずログアウトをしてください。

ログアウトせずに画面を閉じてしまうと、ログイン状態が継続され他の人が利用できなくなりますので、ご注意ください。

The screenshot shows the homepage of the Yomiuri Online News Database. At the top, there is a navigation bar with links for 'TOP', '読売新聞', 'The Daily Yomiuri', and '人物'. On the right side, there are links for 'マイ記事', 'マイ検索', and 'ヘルプ'. Below the navigation bar, there is a search input field with the text '検索の入り口はこちら' and three buttons: '読売新聞記事', 'The Daily Yomiuri', and '人物'. A yellow callout box points to the '読売新聞記事' button with the text '①新聞記事検索をクリック'. A red box highlights the 'ログアウト' button in the top right corner, with a red arrow pointing to a red callout box that says '使用後はログアウトを忘れずに！'. Below the search area, there are two columns of links: 'アラカルト' and '連載ひろば'. The 'アラカルト' column lists various categories like '地域版トップ記事' and '英訳で読む'. The '連載ひろば' column lists popular long-running series like '医療ルネサンス' and '教育ルネサンス'. At the bottom, there is a link to 'このページをお気に入りに登録'.

記事検索以外にも各新聞データベースには様々なサービスがあります。どんどん利用してみましょう。

3-4.新聞記事を探す(読売新聞)

検索画面が開きました。
調べたい記事のキーワードを入力し検索していきます。
期間指定, 地域版やジャンルを指定し, 条件を絞り込んで検索することもできます。

The screenshot shows the search interface of the Yomiuri Library website. At the top, there is a navigation bar with 'TOP', '読売新聞', 'The Daily Yomiuri', and '人物'. On the right, there are links for 'マイ記事', 'マイ検索', and 'ヘルプ'. Below the navigation bar, the breadcrumb '文書館TOP > 読売新聞検索' is visible. The search area includes a search box with the keyword '救急看護' (Emergency Nursing) entered, a search button, and options for search conditions (AND, OR, NOT, (,)) and a 'リセット' (Reset) button. The search method is set to '全文検索' (Full-text search). The search period is set to '2010年 2月 7日 ~ 2010年 5月 6日' with a '3月以内' (within 3 months) filter. The region selection is set to 'すべて' (All), and the classification is also set to 'すべて' (All). A '検索' (Search) button is located at the bottom of the search area. Annotations include a yellow callout box with the text '①探したい記事のキーワードを入力する。' (Enter the keyword of the article you want to search for.) pointing to the search box, and another yellow callout box with the text '☆探したい記事の期間・期日・地域・分類で絞り込みもできます。' (You can also narrow down the search by period, date, region, and classification.) pointing to the search period, region, and classification sections. A third yellow callout box with the text '②検索を実行する。' (Execute the search.) points to the search button.

3-5.新聞記事検索結果(読売新聞)

検索した結果が表示されました。

見たい記事の見出しをクリックして本文を表示します。新聞によっては、紙面イメージを見ることができます。



TOP 読売新聞 The Daily Yomiuri 人物 マイ記事

文書館TOP > 読売新聞検索 > 記事一覧

本文データを表示したい見出しの文字をクリック。

検索語: 救急看護 全文検索 キーワード検索

3件中 1件~3件 表示

No.	掲載日	見出し	一括表示	発行形態	面名	字数	段	マイ記事登録	紙面イメージ
1	2010.03.25	県、1846人の異動 地域医療対策へ5人増員=鳥根	<input type="checkbox"/>	大阪朝刊	鳥根	10806	05	<input type="checkbox"/>	
2	2010.03.09	県看護大、認定看護師を養成 11年度から=長野	<input type="checkbox"/>	東京朝刊	長野	364	02	<input type="checkbox"/>	
3	2010.02.25	[2010年度県予算] (5) 認定看護師育成を支援(連載)=福岡	<input type="checkbox"/>	西部朝刊	二福岡	740	02	<input type="checkbox"/>	

見出しの文字をクリックして、本文を表示した画面です。本文の中の赤文字が、検索した時に使ったキーワードです。右下に表示されている小さい画像が紙面イメージです。クリックすると、拡大されて記事の画像が閲覧できます。必要に応じて印刷することもできます。

TOP 読売新聞 The Daily Yomiuri 人物 マイ記事

文書館TOP > 読売新聞検索 > 記事一覧 > 本文表示

検索したキー

紙面イメージ

* 終わったらトップ画面に戻り、ログオフを行ってください。

1 2010.03.09 県看護大、認定看護師を養成 11年度から=長野 東京朝刊 長野 29頁 364字 02段

選択部分をキーワードとして 記事DB検索 | 人物DB検索

選択部分を 国語辞書 | 英和辞書 | 和英辞書 | イミダス から検索

熟練した看護技術と知識を有する認定看護師を養成するため県は、県看護大(駒ヶ丘赤穂)に、養成課程を創設する。高度医療への対応が求められ、需要が大きいと判断した。2011年度に創設を予定、県内では初の養成機関となる。

認定看護師資格は、日本看護協会が1995年に創設。現在、感染管理、救急看護など21分野がある。看護師などの免許を有しており、実務経験5年以上が必要。養成課程を卒業し、何らかの審査を受けて認定される。現在、全国で約5800人が認定されている。県内には99人の認定看護師がいるが、これまでは都内や新潟などで、審査の受験資格を取得する人が多かった。県医療政策課によると、看護大は、2分野での認定看護師の養成を目指す。今後、需要調査の結果から、開講する分野を決め、開講後も、需要の変動によって数年ごとに見直しを行っていく。