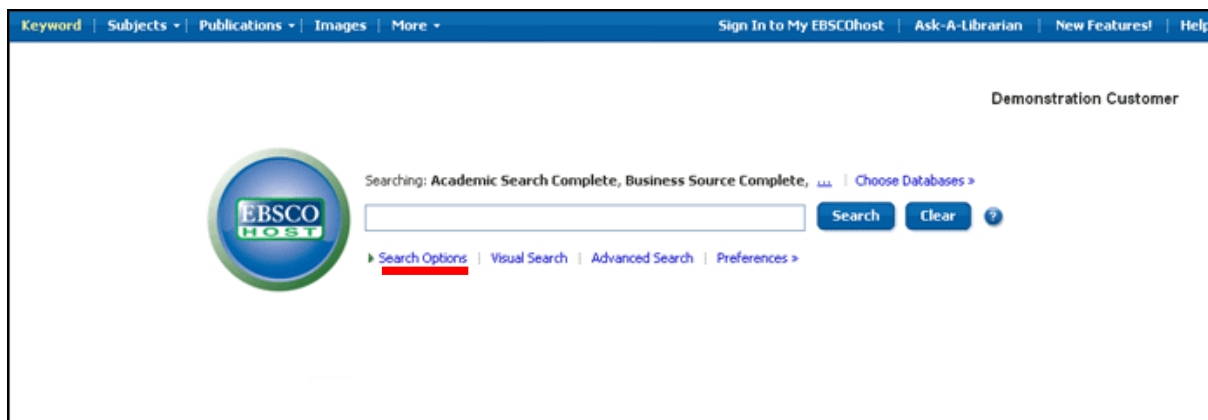




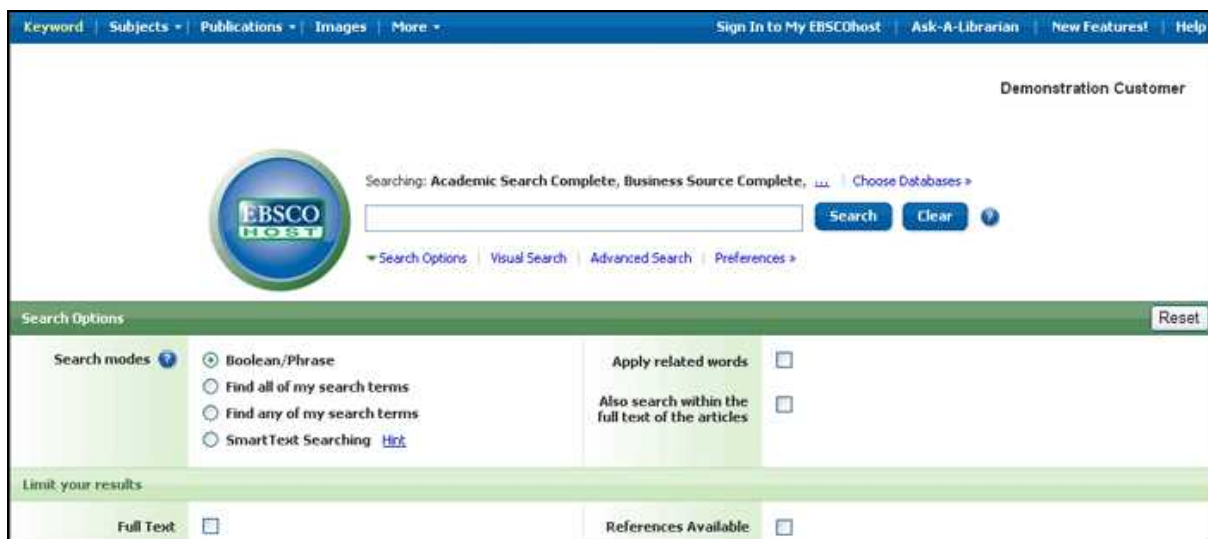
## EBSCOhost 2.0 基本検索ヘルプシート

### 基本検索の方法

1. [基本検索] 画面で、[検索条件] フィールドに検索したい単語を入力します。



2. 検索条件の限定または拡張を使用する場合は、[検索オプション] リンク（赤線部）をクリックします。



[すべての検索用語と一致する項目を検索] や [スマートテキスト検索] などの**検索モード**を使用したり、全文や出版物タイプなどの**絞り込み**を適用したり、[関連語を適用] などの検索条件を拡張する検索オプションを使用するなど、さまざまな方法で検索を行うことができます。



3. [検索オプション] を閉じるには、[検索オプション] リンクをもう一度クリックします。
4. [検索] ボタンをクリックします。[検索結果リスト] が表示されます。



## 検索結果の表示

[検索結果リスト] 画面には、[検索結果の絞り込み]、[検索結果一覧]、[検索条件の限定] という 3 列が表示されます。

結果リストの上部にあるコントロール矢印（赤丸部）をクリックすると、各領域の表示と非表示を切り替えることができます。

- **検索結果一覧**：見つかった論文・記事が画面の中央に表示されます。
  - 論文・記事タイトルのリンクをクリックすると、書誌情報や全文情報が表示されます。[プレビュー] アイコン  の上にマウスを置くと、抄録が表示されます。
  - [HTML 全文] リンクをクリックすると、記事の全文情報が HTML 形式で表示されます。
  - [PDF 全文] リンクをクリックすると、記事の全文情報が PDF 形式で表示されます。PDF は Adobe® Reader® で開きます。
  - [関連度] インジケータ  には、見つかった論文・記事と検索用語の関連度が色の濃さによって示されます。
- **検索結果の絞り込み**：画面左列に表示されます。資料タイプ、サブジェクト、雑誌、著者などに基づいて検索結果を絞り込むことができます。
- **検索条件の限定**：画面右列に表示されます。検索結果リストから直接絞り込みを行うことができます。必要な絞り込み条件を選択して、[更新] をクリックすると、検索結果リストに絞り込まれた検索結果が表示されます。



- **フォルダ** : 論文・記事をフォルダに保存するには、検索結果の下の [関連度] インジケータの横に表示される [フォルダに追加] リンクをクリックします。フォルダ内のアイテムを表示するには、[フォルダ ビューに移動] リンクをクリックします。
- **関連情報** : 画像、ブログ、Web ニュースといったその他の資料がある場合は、それらの資料が表示されます。

## 検索結果の印刷/電子メール送信/保存

The screenshot displays the EBSCO search results page for the article "Out of Sync". At the top, there are navigation links for "Result List" and "Refine Search", along with document type options: "HTML Full Text" and "PDF Full Text (4K)". A red box highlights a set of icons for printing, emailing, saving, and other actions. The main content area shows the article title "Out of Sync" by authors Borrell, Brendan, with source information from "Natural History" (Oct 2007, Vol. 116 Issue 8, p14-14, 1/3p, 1c). The abstract discusses the effects of global warming on pollination. On the right, the "Related Information" sidebar lists "Similar Articles" and a "Folder has items" section, which is circled in red. This section lists three items: "The Security Implications of...", "Dynamical greenhouse-plus...", and "Out of Sync.", with a "Go to: Folder View" link.

- 検索結果を印刷、電子メールで送信、または保存するには、[印刷] アイコン、[電子メール] アイコン、または [保存] アイコンをクリックして、画面に表示される指示に従います。フォルダに保存することによって、複数の検索結果を同時に印刷、電子メール送信、または保存することができます。
- MLA スタイル や APA スタイル などの一般的な引用形式で検索結果を書式化するには、[引用] アイコンを使用します。
- 検索結果を後で使用できるように保存するには、個人用アカウント (My EBSCOhost) にサイン インする必要があります。サイン インしたら、フォルダに保存した検索結果をいつでも見るることができます。